



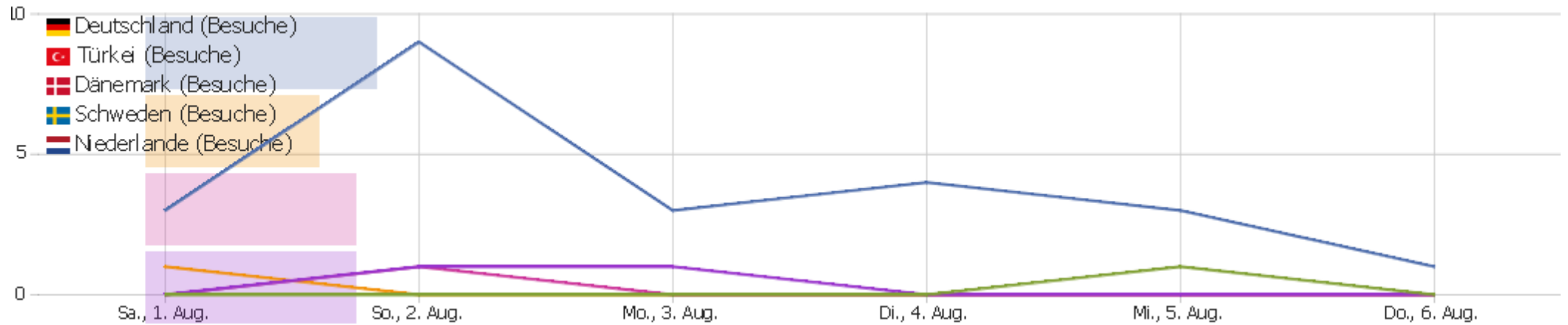
GuidebookSweden - schwedenliebe.com Leads

Zeitspanne: 1.-6. August 2020

schwedenliebe.com Leads

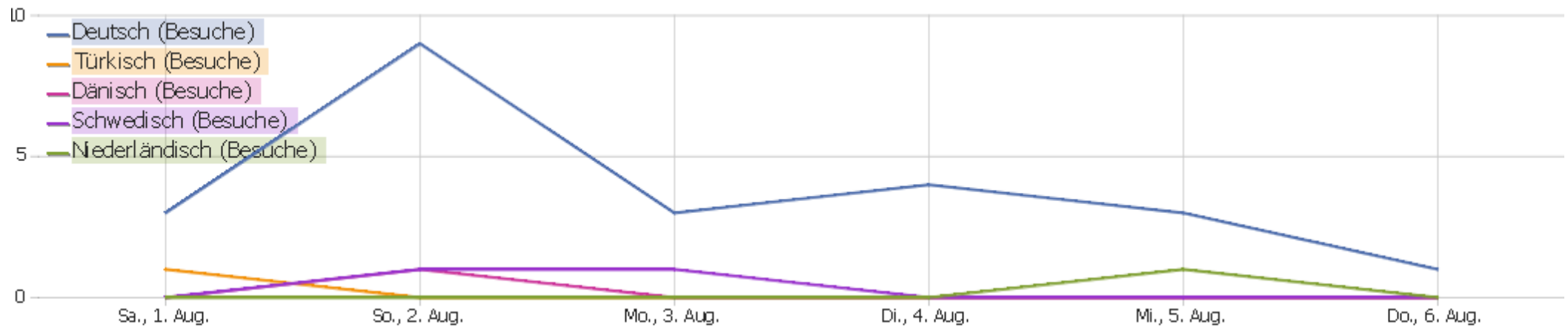
Benutzerdefiniertes Besuchersegment: schwedenliebe.com Leads

Land



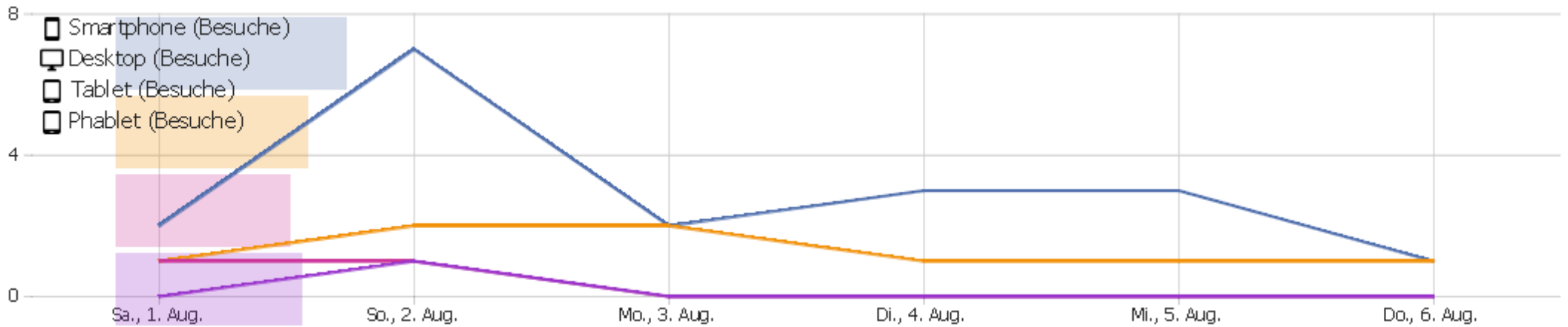
Land	Besuche	Aktionen	Aktionen pro Besuch	Durchschnittszeit auf der Website	Absprungrate	Umsatz
Deutschland	23	120	5	00:07:34	0 %	0 €
Schweden	2	10	5	00:07:20	0 %	0 €
Dänemark	1	3	3	00:03:15	0 %	0 €
Niederlande	1	2	2	00:02:23	0 %	0 €
Türkei	1	7	7	00:05:34	0 %	0 €
Vereinigtes Königreich	1	3	3	00:02:20	0 %	0 €

Browsersprache



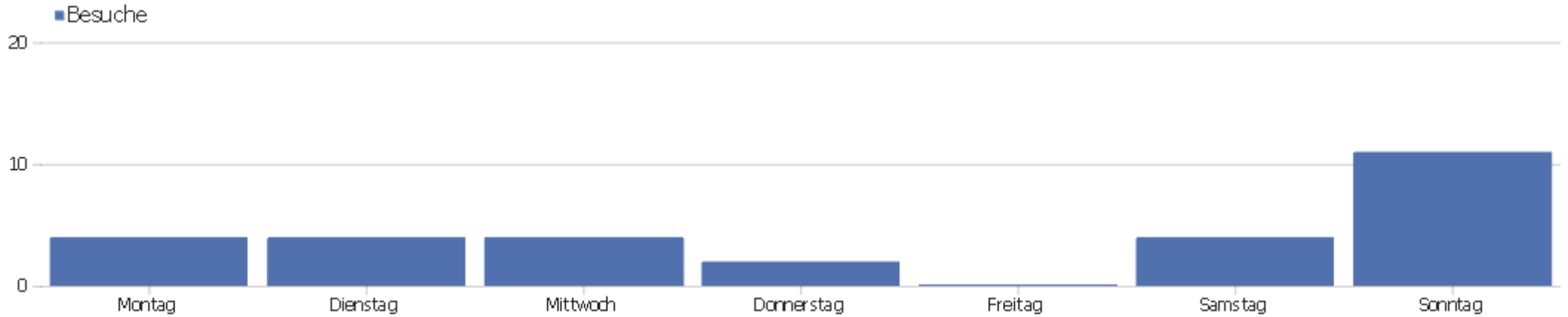
Sprache	Besuche	Aktionen	Aktionen pro Besuch	Durchschnittszeit auf der Website	Absprungrate	Konversionsrate
Deutsch	23	120	5	00:07:34	0 %	0 %
Schwedisch	2	10	5	00:07:20	0 %	0 %
Dänisch	1	3	3	00:03:15	0 %	0 %
Englisch	1	3	3	00:02:20	0 %	0 %
Niederländisch	1	2	2	00:02:23	0 %	0 %
Türkisch	1	7	7	00:05:34	0 %	0 %

Gerätetyp



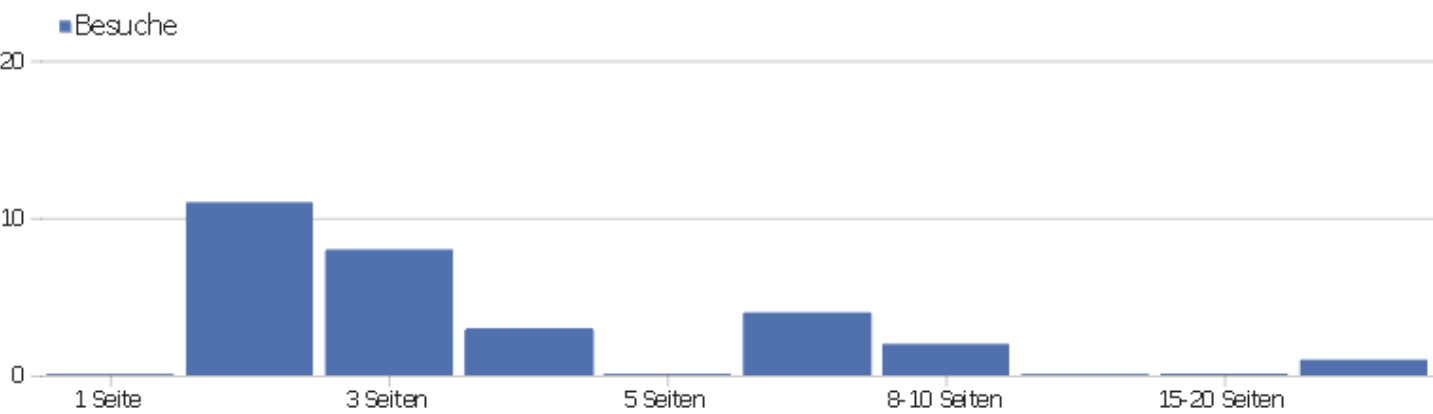
Gerätetyp	Besuche	Aktionen	Aktionen pro Besuch	Durchschnittszeit auf der Website	Absprungrate	Umsatz
Smartphone	18	58	3	00:03:59	0 %	0 €
Desktop	8	72	9	00:12:12	0 %	0 €
Tablet	2	5	3	00:01:40	0 %	0 €
Phablet	1	10	10	00:29:40	0 %	0 €

Besuche nach Wochentagen



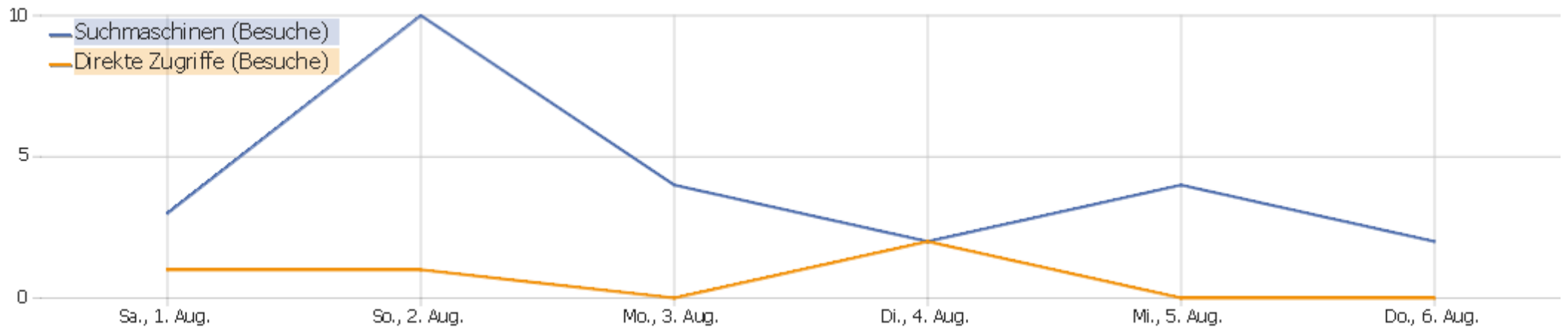
Wochentag	Besuche	Aktionen	Aktionen pro Besuch	Durchschnittszeit auf der Website	Absprungrate	Konversionsrate
Montag	4	20	5	00:06:18	0 %	0 %
Dienstag	4	15	4	00:05:11	0 %	0 %
Mittwoch	4	15	4	00:02:06	0 %	0 %
Donnerstag	2	6	3	00:01:45	0 %	0 %
Freitag	0	0	0	00:00:00	0 %	0 %
Samstag	4	54	14	00:21:55	0 %	0 %
Sonntag	11	35	3	00:05:11	0 %	0 %

Seiten pro Besuch



Seiten pro Besuch	Besuche
1 Seite	0
2 Seiten	11
3 Seiten	8
4 Seiten	3
5 Seiten	0
6-7 Seiten	4
8-10 Seiten	2
11-14 Seiten	0
15-20 Seiten	0
21+ Seiten	1

Kanaltyp



Kanaltyp	Besuche	Aktionen	Aktionen pro Besuch	Durchschnittszeit auf der Website	Absprungrate	Umsatz
Suchmaschinen	25	87	4	00:03:37	0 %	0 €
Direkte Zugriffe	4	58	15	00:27:59	0 %	0 €